

NEVAS KOOPERATIONSKLINIKEN

LMU KLINIKUM - MÜNCHEN

KH Landsberg am Lech
KH Garmisch-Partenkirchen
KH Starnberg
KH Fürstenfeldbruck
KH Murnau
KH Herrsching
KH Tutzing

BEZIRKSKLINIKEN SCHWABEN - BKH GÜNZBURG

KH Donauwörth
KH Füssen
KH Immenstadt
KH Kaufbeuren
KH Kempten
KH Memmingen
KH Mindelheim
KH Nördlingen

KLINIKUM INGOLSTADT

KH Pfaffenhofen
KH Neuburg
KH Eichstätt
KH Weißenburg

In der „Time is Brain - Zeit ist Hirn“ Serie erhältlich:

- ◇ 1. Das NEVAS Netzwerk stellt sich vor
- ◇ 2. Die häufigsten Risikofaktoren des Schlaganfalls
- ◇ 3. Die häufigsten Symptome des Schlaganfalls
- ◇ 4. Die häufigsten Formen des Schlaganfalls
- ◇ 5. Die Therapien des akuten Schlaganfalls
- ◇ 6. Die Schlaganfall-Spezialstation: Stroke Unit

DIE HÄUFIGSTEN SYMPTOME DES SCHLAGANFALLS

Liebe Patienten, liebe Angehörige,

ein Schlaganfall ist ein Notfall, der eine sofortige Behandlung durch Schlaganfallspezialisten notwendig macht. Aber wann muss man an einen Schlaganfall denken?

In dieser Infobroschüre finden Sie Informationen darüber, welche Symptome bei einem Schlaganfall auftreten können. Treten ein oder mehrere dieser Symptome auf, muss SOFORT der Notarzt über die 112 verständigt werden.

Bei Verdacht auf einen Schlaganfall ist keine Zeit zu verlieren, denn „Time is Brain“ - Zeit ist Hirn. Das bedeutet, je schneller ein Patient mit einem Schlaganfall behandelt wird, umso größer ist die Wahrscheinlichkeit, dass keine permanenten oder nur geringe Behinderungen zurückbleiben.

Über das NEVAS Schlaganfallnetzwerk stehen für Sie Schlaganfallspezialisten in Südwestbayern zur Versorgung bereit. Verständigen Sie bei Verdacht auf einen Schlaganfall die 112.


PD. Dr. med. Florian Schöberl
NEVAS Netzwerk Koordinator

KONTAKT

NEVAS Koordinationszentrum

Neurologische Klinik und Poliklinik | LMU Klinikum
Marchioninistr. 15 | 81366 München

Tel.: 089/44 00-779 91
Fax: 089/44 00-779 99
nevas@med.uni-muenchen.de
www.nevas-netz.de



▶ 3

NEVAS NEUROVASKULÄRES NETZWERK SÜDWESTBAYERN

Woran erkenne ich einen Schlaganfall?

Die häufigsten Symptome
des Schlaganfalls

TIME IS BRAIN ZEIT IST HIRN

LMU KLINIKUM

KLINIKUM
INGOLSTADT

bezirkskliniken
schwaben

TRETEN EINES ODER MEHRERE DIESER SYMPTOME AUF, ZÖGERN SIE NICHT!

SCHLAGANFALL - DIE HÄUFIGSTEN SYMPTOME

SCHLAGANFALL IST EIN NOTFALL! RUFEN SIE 112

EINSEITIG HÄNGENDER MUNDWINKEL



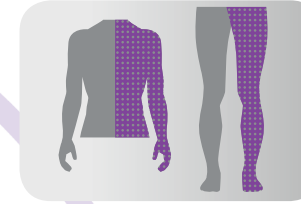
Plötzlich auftretender einseitig hängender Mundwinkel, ggf. mit unkontrolliertem Speichelaustritt aus dem Mund.

HALBSEITENLÄHMUNG



Plötzlich auftretende Lähmung oder Schwäche von Arm und/oder Bein einer Körperseite.

GEFÜHLSTÖRUNG EINER KÖRPERHÄLFTE



Plötzliche Missempfindung oder komplette Gefühllosigkeit von Arm und/oder Bein einer Körperseite.

SPRECHSTÖRUNG



Plötzlich auftretende undeutliche, verwaschene oder komplett unverständliche Sprechweise.

SPRACHSTÖRUNG



Plötzlicher Verlust der Sprache (Verstehen / Ausdrücken, Worte nicht mehr einfallen, Produktion komplett sinnloser Sprachinhalte, etc.)

DREHSCHWINDEL



Plötzlich einsetzender Drehschwindel - „wie im Karussell“. Oft gleichzeitige Neigung zum Hinfallen (Fallneigung) zu einer Seite.

KURZFRISTIGES/BLEIBENDES ERBLINDEN



Plötzliches Erblinden eines Auges, für kurze Zeit bestehend oder anhaltend, in der Regel schmerzlos.

GESICHTSFELDAUSFALL



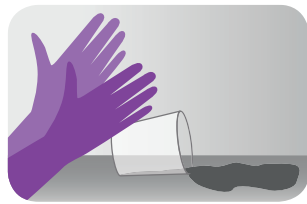
Plötzlicher Ausfall des Gesichtsfeldes auf einer Seite. „Sehen wie mit einer Scheuklappe“.

DOPPELBILDER



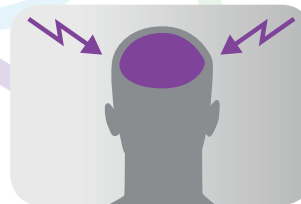
Plötzlich auftretende, horizontal oder vertikal versetzte Doppelbilder, auch wenn nur beim Blick in eine bestimmte Richtung.

KOORDINATIONSSTÖRUNG



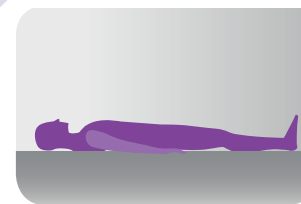
Plötzlich auftretende Koordinationsstörung im Sinne einer „Ungeschicklichkeit“ in Arm und/oder Bein einer Körperhälfte.

EXTREM HEFTIGE KOPFSCHMERZEN



Plötzlich einsetzender und extrem starker Kopfschmerz, sog. „Donnerschlag-Kopfschmerz“.

BEWUSSTLOSIGKEIT



Plötzlicher Verlust des Bewusstseins kann auch durch einen Schlaganfall verursacht sein.